






ATLAS 3.0: DIESE ÄNDERUNGEN GAB ES FÜR DIE WICHTIGSTEN FELDER DES AUSFUHRBEGLEITDOKUMENTS

Feldbezeichnung	Release 3.0																				
Art der Anmeldung	<p>Ausfuhranmeldung im zweistufigen Verfahren mit Gestellung außerhalb des Amtsplatzes – hier ändert sich die Art der Anmeldung zu einem Zahlencode: Beispiel</p> <p>ATLAS 2.4: AM+c ATLAS 3.0: 00000200</p> <p> Ausführen in die Türkei, die Schweiz oder nach Serbien werden mit EX gemeldet</p> <p>DAVOR beim ATLAS-Release 2.4: EX, CO, EU + 1 Code: A, B, C, D, E, F, X, Y, Z</p>																				
Beteiligten-konstellation	<p>Hier ändert sich die Bedeutung der einzelnen Ziffern im vierstelligen Code</p> <table><tr><td>0</td><td>0</td><td>1</td><td>0</td></tr><tr><td>0</td><td>Mit oder ohne außenwirtschaftsrechtlichen Ausführer</td><td></td><td></td></tr><tr><td>0</td><td>Mit oder ohne indirekte Vertretung</td><td></td><td></td></tr><tr><td>1</td><td>Mit oder ohne direkte Vertretung</td><td></td><td></td></tr><tr><td>0</td><td>Mit oder ohne Subunternehmer</td><td></td><td></td></tr></table>	0	0	1	0	0	Mit oder ohne außenwirtschaftsrechtlichen Ausführer			0	Mit oder ohne indirekte Vertretung			1	Mit oder ohne direkte Vertretung			0	Mit oder ohne Subunternehmer		
0	0	1	0																		
0	Mit oder ohne außenwirtschaftsrechtlichen Ausführer																				
0	Mit oder ohne indirekte Vertretung																				
1	Mit oder ohne direkte Vertretung																				
0	Mit oder ohne Subunternehmer																				
Beförderer	<p>Bei der Angabe zum Beförderer prüfen Sie, ob der Beförderer vom Anmelder abweicht, dann müssen Sie ihn mit EORI- bzw. TCUI-Nummer angeben.</p> <p>Ist Ihnen der Beförderer nicht bekannt, müssen Sie einen unbekannten Beförderer angeben.</p> <p>Wenn Sie keinen Beförderer angeben, gilt automatisch der Anmelder als Beförderer.</p>																				
Versender/Ausführer	<p><u>Zollrechtlich</u> Ansässig in der EU und besitzt die Bestimmungsbefugnis über das Verbringen der Ware</p> <p><u>Außenwirtschaftsrechtlich</u> Vertragsrechtlicher Partner des Empfängers im Drittland</p>																				
Lieferketten-Beteiligter	<p>Unter diesem Punkt geben Sie in der Ausfuhranmeldung Angaben zu einem Spediteur, Sammella-dungsspediteur, Hersteller oder Lagerhalter an. Die Lieferketten-Beteiligten sind Wirtschaftsbeteiligte eines Drittlandes, mit dem eine gegenseitige „AEO“-Anerkennung besteht.</p>																				
Position	<p>Anzahl der Warenpositionen anhand der richtigen Warentarifnummer</p>																				
Empfänger	<p>Körperlicher Empfänger der Ware im Drittland, das bedeutet, auch wenn die Rechnung woanders hin-geht, müssen Sie dennoch hier die Adresse des tatsächlichen Warenempfängers angeben</p>																				
Anmelder/Vertreter	<p> 2 Vertreter (direkte Vertretung im Sinne von Artikel 18 Absatz 1 UAbs.1 UZK) wenn der Vertreter im Na-men und für Rechnung eines anderen handelt; wird weder Anmelder noch Inhaber des Zollverfahrens</p> <p> 3 Vertreter (indirekte Vertretung im Sinne von Artikel 18 Absatz 1 UAbs. 1 UZK) wenn der Vertreter im eigenen Namen, aber für Rechnung eines anderen handelt; Haftung für alle Rechtsfolgen inner-halb des Zollverfahrens gesamtschuldnerisch</p>																				
Lieferbedingung	<p>Incoterms® - Beachten Sie, dass es Änderungen in den Lieferbedingungen selbst gab. Es gibt seit 2020 neue Lieferbedingungen mit anderen Inhalten. Schreiben Sie immer die Jahreszahl dahinter.</p>																				
Zusätzliche Informationen	<p>Das Feld „besondere Tatbestände“ wurde in „Zusätzliche Informationen“ umbenannt. Hier finden Sie auch das bisherige Feld „Vermerk“ für Ihre Ausfuhrzollstelle.</p>																				
Feld Unterlagen	<p>Dieses Feld hat eine neue Datenstruktur: Mit ATLAS-Release 3.0 müssen Sie eine neue Struktur für Unter-lagen, Vorpapiere und Bewilligungen einhalten. Transportdokumente finden Sie jetzt als eigene Angabe.</p> <p>Achtung: Die meisten Y9XX-Codierungen geben Sie künftig nicht mehr als Unterlage, sondern als „Sonstiger Verweis“ an. Ausnahmen: z. B. Y915, Y919, Y934, Y934 mit Qualifikator „AG“ und Y981 bleiben Positions-Unterlagen.</p>																				

Feldbezeichnung	Release 3.0
Transportausrüstung	<p>Hier gibt es eine Änderung in den Hauptinformationen:</p> <p>Die Transportausrüstungen, in denen Containernummern und die jeweils zugehörigen Warenpositionen angegeben werden können, ersetzen die bisherigen Containernummern auf Positionsebene. Die Container erfassen Sie neuerdings auf Kopfebene.</p>
Beförderungsmittel am Abgang	<p>Neu hinzu kommt, dass Sie bei den meisten Verkehrszweigen Angaben zum „Beförderungsmittel beim Abgang“ machen müssen. Das bedeutet:</p> <p>Schiffe, die eine IMO-Ship-Identification-Number oder eine European-Vessel-Identification-Number haben, müssen Sie mit dieser Nummer anmelden, andere mit ihrem Namen.</p> <p>Flugzeuge melden Sie mit einer Registriernummer oder mit der IATA-Flugnummer.</p> <p>Im Eisenbahnverkehr reicht vorerst nur eine Waggon- oder Zugnummer.</p> <p>Im Straßenverkehr müssen Sie das KFZ-Kennzeichen der Zugmaschine und etwaiger Anhänger angeben.</p>
Länder- und Ortsangaben	<p>Mit der neuen Umstellung auf ATLAS 3.0 melden Sie Lade- und Gestellungsorte und den Gefahrenübergang zusätzlich auch per UN-LOCODE oder teilweise auch mit Geo-Koordinaten. Haben Sie bis dato den Gefahrenübergang als Lieferbedingung-Ort textlich angegeben, müssen Sie mit dem neuen AES 3.0 auch das Land angeben, in dem der Ort liegt.</p> <p>Die neue Pflichtangabe auf Ebene der Warenposition ist das (nichtpräferenzielle) Ursprungsland. Das bis dato erforderliche Ursprungsbundesland wird umbenannt zu „Versendungsregion“.</p>