



ÜBERSICHT: DIESE T-DOKUMENTE IM ZOLLALLTAG MÜSSEN SIE KENNEN

Ob Import über den Seehafen, Transit durch Drittstaaten oder Seetransporte mit Zwischenstopp außerhalb der EU:

Wenn Sie international Waren bewegen, begegnen Ihnen im Tagesgeschäft regelmäßig die T-Dokumente T1, T2 und T2L. Sie entscheiden darüber, unter welchem zollrechtlichen Status Ihre Waren transportiert werden – und damit über Abgabenerhebung, Nachweispflichten und den reibungslosen Ablauf Ihrer Logistik.

Was Sie dabei unbedingt im Blick behalten sollten:

Zoll- und Exportkontrollrecht gelten nebeneinander – nicht alternativ.

Auch wenn Sie ein T1- oder T2L-Verfahren korrekt eröffnet haben, können weiterhin Genehmigungspflichten nach dem Außenwirtschaftsrecht bestehen.

Der folgende Überblick zeigt Ihnen kompakt und praxisnah, welches T-Dokument Sie in welcher Situation einsetzen, wie Sie typische Fehler vermeiden und worauf Sie insbesondere bei exportkontrollrechtlich sensiblen Waren achten müssen.

Dokument	Warenstatus	Zollrechtlicher Zweck	Typische Anwendungsfälle	Exportkontrollrechtliche Einordnung
T1	Nicht-Unionswaren	Externes Versandverfahren (Transit)	Import über EU-Hafen mit Verzollung im Inland; Transit durch EU in Drittland; Verbringung ins Zolllager	Achtung, Exportkontrolle: <ul style="list-style-type: none"> 🌐 T1 ersetzt keine Ausfuhr- oder Transitgenehmigung 🌐 Genehmigungspflichten nach AWG/AWV und EU-Dual-Use-VO gelten auch im Transit 🌐 Besonders relevant bei Durchfuhr sensibler Güter durch die EU
T2	Unionswaren	Internes Versandverfahren (Transit)	Transport von Unionswaren durch Nicht-EU-Gebiet (z. B. DE-IT über CH)	Keine Ausfuhr im zollrechtlichen Sinne, aber: Exportkontrollrecht kann greifen, wenn Drittlandbezug entsteht. <ul style="list-style-type: none"> 🌐 Prüfen Sie bei sensiblen Gütern stets die Genehmigungspflichten.
T2L	Unionswaren	Nachweis des Unionsstatus	Seetransporte EU–EU mit Drittland-Zwischenstopp; Umladung über Nicht-EU-Häfen	Statusnachweis ≠ Exportkontrollfreigabe <ul style="list-style-type: none"> 🌐 Embargos, Güterlisten und Endverbleibsvorgaben bleiben relevant 🌐 Besonders wichtig bei Dual-Use-Gütern
T2LF	Unionswaren	Statusnachweis für Sondergebiete	Lieferungen in EU-Sondergebiete außerhalb des MwSt-Gebiets (z. B. Kanaren, Åland)	<ul style="list-style-type: none"> 🌐 Exportkontrollrecht uneingeschränkt anwendbar 🌐 Prüfen Sie, ob Sondergebiete ggf. einen Drittland-Status erhalten haben.

Fachliche Einordnung für Ihre Unternehmenspraxis

T-Dokumente steuern ausschließlich den zollrechtlichen Warenstatus – nicht die Exportkontrolle.





Das ist einer der häufigsten Compliance-Irrtümer in der Praxis.



MEIN TIPP

Ein korrektes T1- oder T2L-Dokument schützt Sie nicht vor exportkontrollrechtlichen Verstößen. Verankern Sie daher bei T-Dokumenten eine verbindliche Exportkontrollprüfung vor jeder Verfahrenseröffnung. Idealerweise erfolgt diese automatisiert im ERP- oder Zollsystem – gekoppelt an Warennummer, Empfängerland und Endverwendung.

Gerade bei:

-  Dual-Use-Gütern
-  Gütern der Ausfuhrliste
-  Transit durch oder in Embargoländer
-  komplexen Seetransporten mit Drittlandberührung

müssen zollrechtliche Verfahren und Exportkontrollprüfung strikt getrennt betrachtet werden.

Grundsätzlich ist zu sagen, dass T1, T2 und T2L strategische Werkzeuge in Ihrem Zollalltag sind. Richtig eingesetzt verschaffen sie Ihnen Liquiditätsvorteile, logistische Flexibilität und Rechtssicherheit. Doch erst in Kombination mit einer sauberen Exportkontrollprüfung wird aus einem formell korrekten Verfahren echte Compliance.